

INSTRUKCJA OBSŁUGI AUDI MMI 2G (emulacja CD)

1. Wstęp


Urządzenie **JRDAB-01** jest odbiornikiem radiowym **DAB/DAB+**. Został on zaprojektowany do odbioru cyfrowych stacji radiowych w samochodach wyposażonych w cyfrowy system dźwiękowy. **JRDAB-01** posiada funkcję umożliwiającą śledzenie wybranej stacji radiowej w czasie jazdy (**following service**).

2. Uruchomienie

Uruchomienie urządzenia **DAB** następuje po wciśnięciu kolejno, przycisku **MEDIA** ❶ i przycisku **SOURCE** ❷ na panelu obsługi radia rys.1. a następnie za pomocą głównego pokrętki nawigacyjnego systemu ❸ AUDI MMI 2G należy wybrać z listy zmieniarke CD rys.2.



rys.1

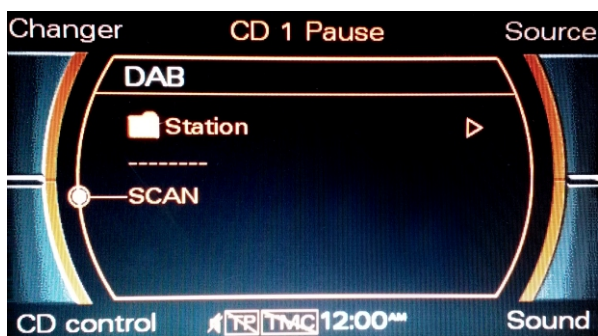


rys.2

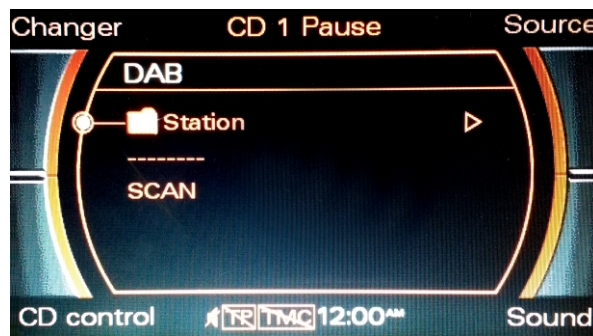
3. Skanowanie

UWAGA!

Przy pierwszym uruchomieniu urządzenia należy wybrać za pomocą głównego pokrętki nawigacyjnego systemu MMI 2G funkcję **skanowania** stacji radiowych rys.3 aby dodać nowe programy do listy.



rys.3



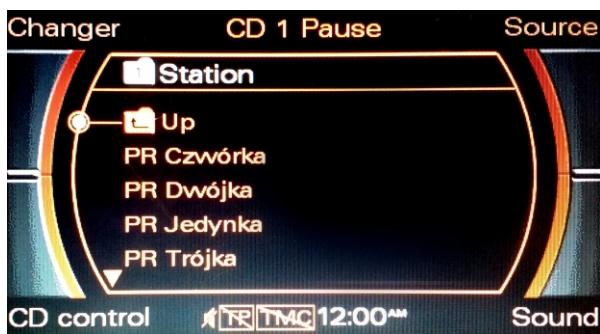
rys.4

Po zakończeniu skanowania aby wyświetlić dostępną listę stacji radiowych należy wybrać z listy opcję **Station** rys.4.

Lista stacji będzie wyświetlona w porządku alfabetycznym.

3. Wybór stacji radiowych

Wybór stacji radiowej z dostępnej listy stacji rys.5 odbywa się przy użyciu głównego pokrętki nawigacyjnego lub dolnych przycisków rys.6. które pozwalają wybierać następną lub poprzednią stację.



rys.5



rys.6