

INSTRUKCJA OBSŁUGI AUDI MMI 2G

1. Wstęp

AMI-V4 jest nowoczesnym urządzeniem mikroprocesorowym które pozwala na odtwarzanie plików Audio z „nośników” **USB, iPod, iPhone** w samochodach Audi wyposażonych w system audio-wizualny MMI 2G. Urządzenie umożliwia na nośnikach USB odtwarzać pliki nagrane w formacie MP3 oraz z wejścia iPod 30pin pliki w formacie iPod ,iPhone. Obydwa gniazda mogą być aktywne jednocześnie z możliwością szybkiego przełączenia „nośnika” i wyboru źródła dźwięku.

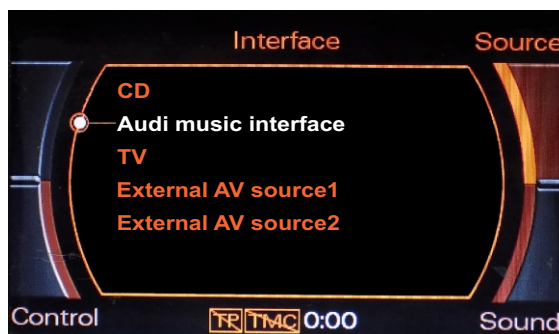
2. Uruchomienie

UWAGA! Obsługa sterowania urządzeniem odbywa się za pomocą przycisków sterujących panelu MMI odbiornika.

1. Aby włączyć odtwarzanie dźwięku z urządzenia **AMI**, należy na panelu sterującym samochodem, wcisnąć przycisk (w zależności od modelu samochodu) **CD/TV**, lub **MEDIA**, następnie wcisnąć przycisk obsługujący funkcję **SOURCE** **1** . rys.1
2. Po wyświetleniu listy dostępnych urządzeń należy wybrać **Audi music interface** . rys.2



rys.1



rys.2

2.1.Uruchomienie

Moduł AMI-V4 możliwa podłączenie zewnętrznych nośników danych typu pendrive, iPhone oraz iPod. rys.3.



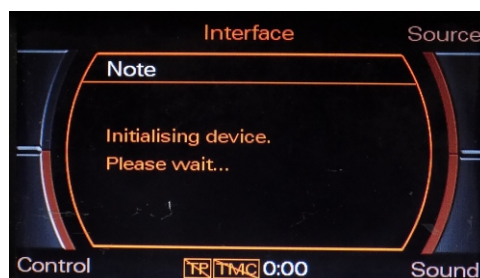
rys.3

3.Wybór multimediiów



rys.4

Switch (Selektor źródła wejściowego)



rys.5

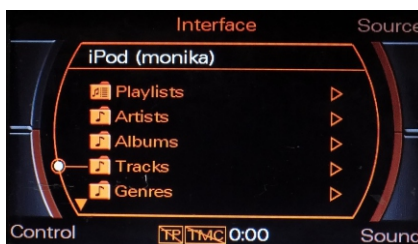
Wyszukiwanie dostępnych nośników

Po wciśnięciu **Switch (Selektor źródła wejściowego)** przy urządzeniu **AMI**, mamy możliwość zmiany multimediiów z **USB** na **iPod'a** lub z **iPod'a** na **USB**.



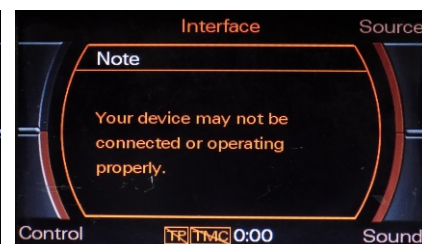
rys.6

Przykładowa lista na pendrive



rys.7

Przykładowa lista na iPod



rys.8

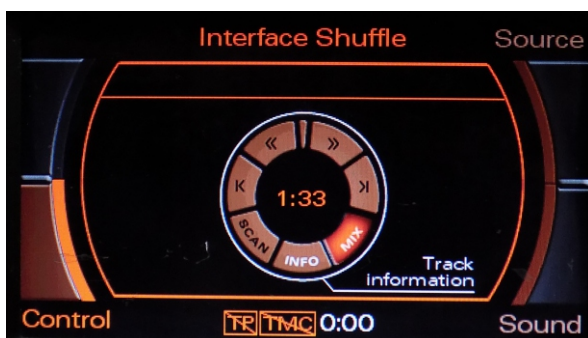
Brak podłączonych nośników

4. Obsługa urządzenia



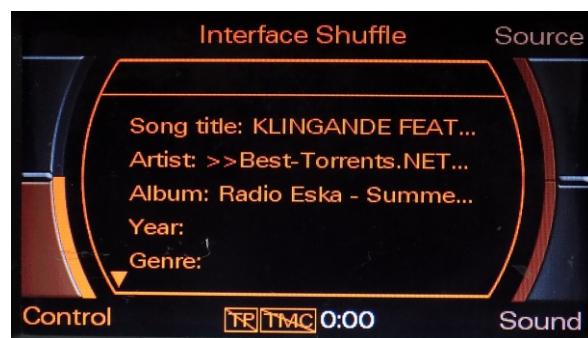
rys.9

Po wciśnięciu **1** LEWEGO DOLNEGO przycisku przejdziemy do opcji **CONTROL**. Umożliwia ona wybranie m.in. opcji **INFO** która pozwala zobaczyć informacje dotyczące utworu, funkcję **MIX** dla losowego wybierania utworów z listy a także opcję przewijania i przełączania utworów.



Wybór opcji losowego wybierania utworów

rys.10



Podgląd informacji o utworze

rys.11